

Kyselytuloksia mökkeilystä, mökkien energiankäytöstä ja mökkimatkoista vuosina 2021-2023

Kooste 23.5.2023



Suomen ympäristökeskus
Finlands miljöcentral
Finnish Environment Institute

Kyselyn toteutus

- Kysely toteutettiin osana MöHiLas tutkimushanketta, jota rahoittavat maa- ja metsätalousministeriö (saaristoasiain neuvottelukunta), ympäristöministeriö ja Suomen ympäristökeskus
- Kyselyn tavoitteena oli selvittää vuosien 2021-2023 energia- ja taloustilanteen vaikutuksia mökkeilyyn, erityisesti energiaan ja mökkimatkoihin liittyviin muutoksiin. Kyselyvastauksia hyödynnetään täydentävänä aineistona myös mökkeilyn hiilijalanjäljen laskelmissa.
- Kysely toteutettiin sähköisesti Webropol-alustalla. Kysely oli auki: 13.2.-6.3.2023
- Kyselyä markkinoitiin: Mediatiedotteella, jakamalla kutsua Vapaa-ajan asukkaiden liiton jäsenistölle sähköpostitse, jakamalla kutsua aihepiiriin some-kanavissa. Markkinointikanavilla on vaikutusta havaintojen yleistettävyyteen.
- Vastauksia, eli loppuun saakka täytettyjä kyselyjä saatiin 2 774.
- Vastauksen kieleksi valittu:
 - Suomi n=2710
 - Ruotsi n=64

Nostoja aineistosta




Suomen ympäristökeskus
Finlands miljöcentral
Finnish Environment Institute

Kriisi vauhditti energia- ja ilmastotoimia

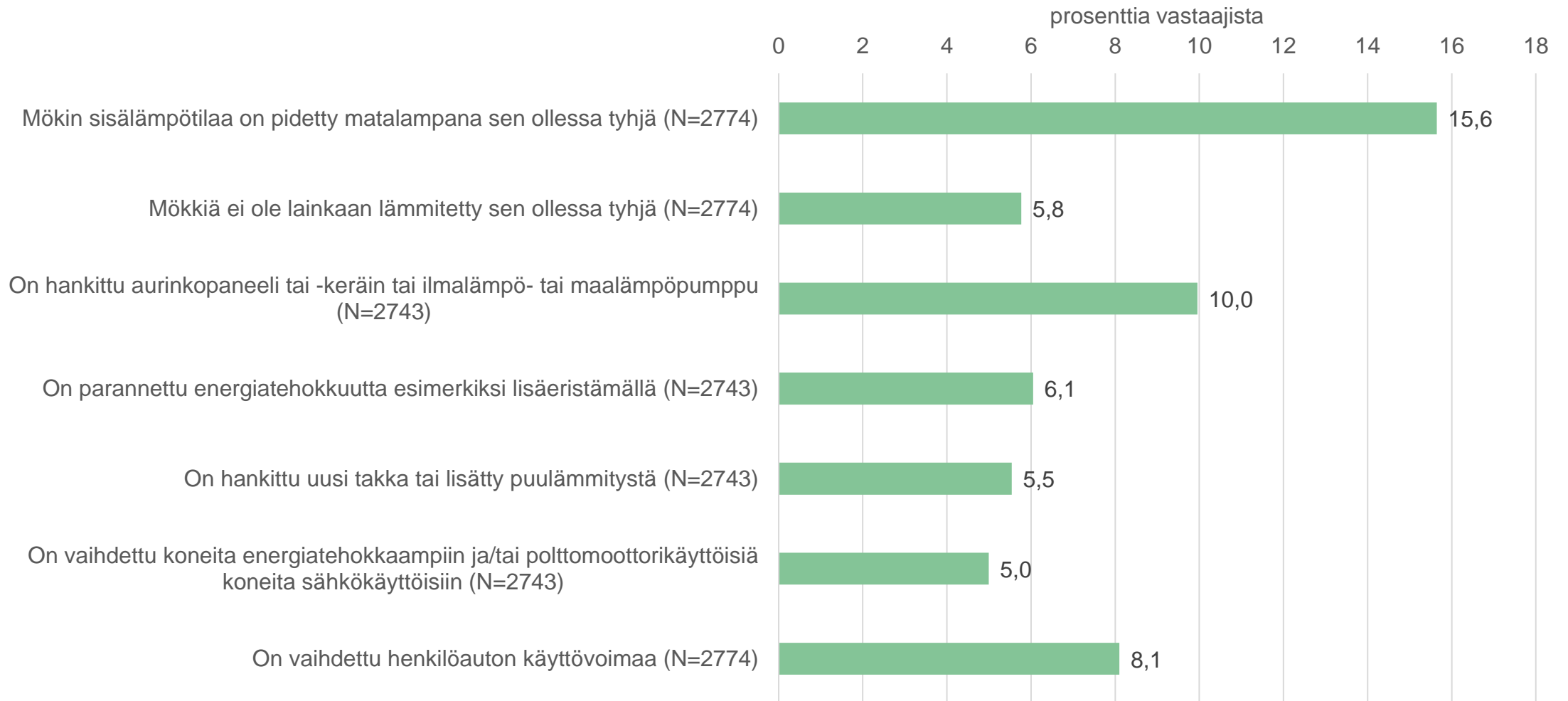
Noin 45 % vastaajista oli tehnyt jotain muutoksia mökin lämmityksessä, energiaratkaisuissa tai liikkumisessa verrattuna edeltävään talveen

Useimmin muutokset liittyivät sisälämpötilan alentamiseen, uusiutuvan energian investointeihin ja sähkö- tai hybridauton hankintaan

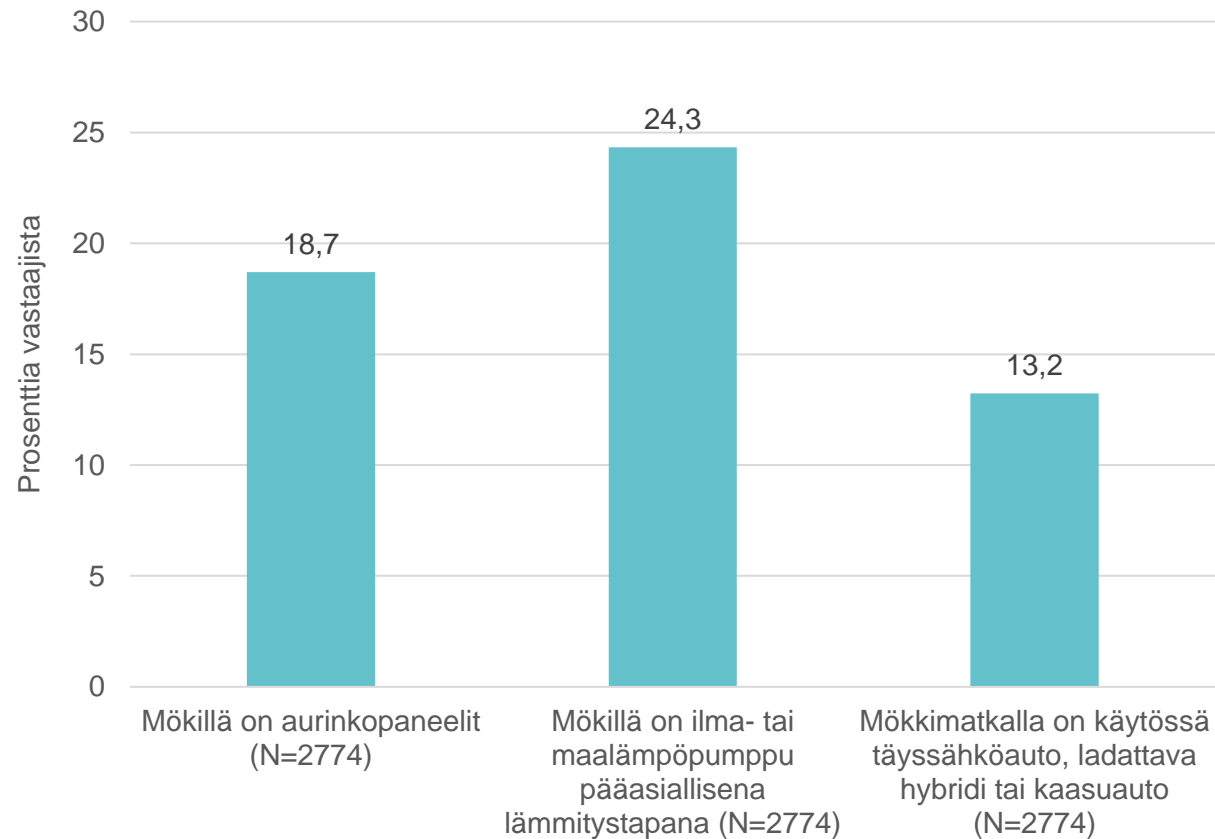
Moni kertoi myös suunnittelevansa erilaisia toimia tulevaisuudessa



Muutokset verrattuna edeltävään vuoteen



Monilla mökeillä energiaan tai liikkumiseen liittyviä toimia on tehty jo ennen kriisiä



Onko energiakriisillä ollut vaikutusta mökkeilyyn?

Ei mitään vaikutuksia!

Ei muutoksia, ollaan oltu tarkkoja energian suhteen jo aiemminkin.

Sähkölaitteita on uusittu mm. jääkaappi, pakastin, mikroaaltouuni, suunnitelmassa on sähköhellan uusiminen. Sähkölamppuja vaihdetaan LED-lamppuihin, sähkögrilli on vaihdettu uuteen samoin sähkösavustin.

Syys- ja talvikäyttö jäi pois korkean sähkön hinnan takia

Hankinnassa on aurinkolämpökeräin ja ilmalämpöpumppu

Energiankulutus - 30 %. Enemmän puun polttoa, ilmalämpöpumppu ja hieman alempi lämpötila.

Sähköauto on tilattu.

ei enää lähdetty yhdeksi yöksi

Etätönn määrän on lisääntynyt

Mökille on kuljettu mahdollisuuksien mukaan yhdellä autolla ja kertaokeskelut ovat olleet pidempiä. Saunaa on lämmitetty hieman harvemmin.


Mökkien käyttö tasaantumassa koronahuipusta

Noin 45 % vastaajista mökkimatkojen määrä ei ollut muuttunut minään vuodenaikana

- Noin 43 % vastaajista oli tehnyt vähemmän mökkimatkoja jonain vuodenaikoina
- 16 % oli tehnyt enemmän mökkimatkoja jonain vuodenaikana

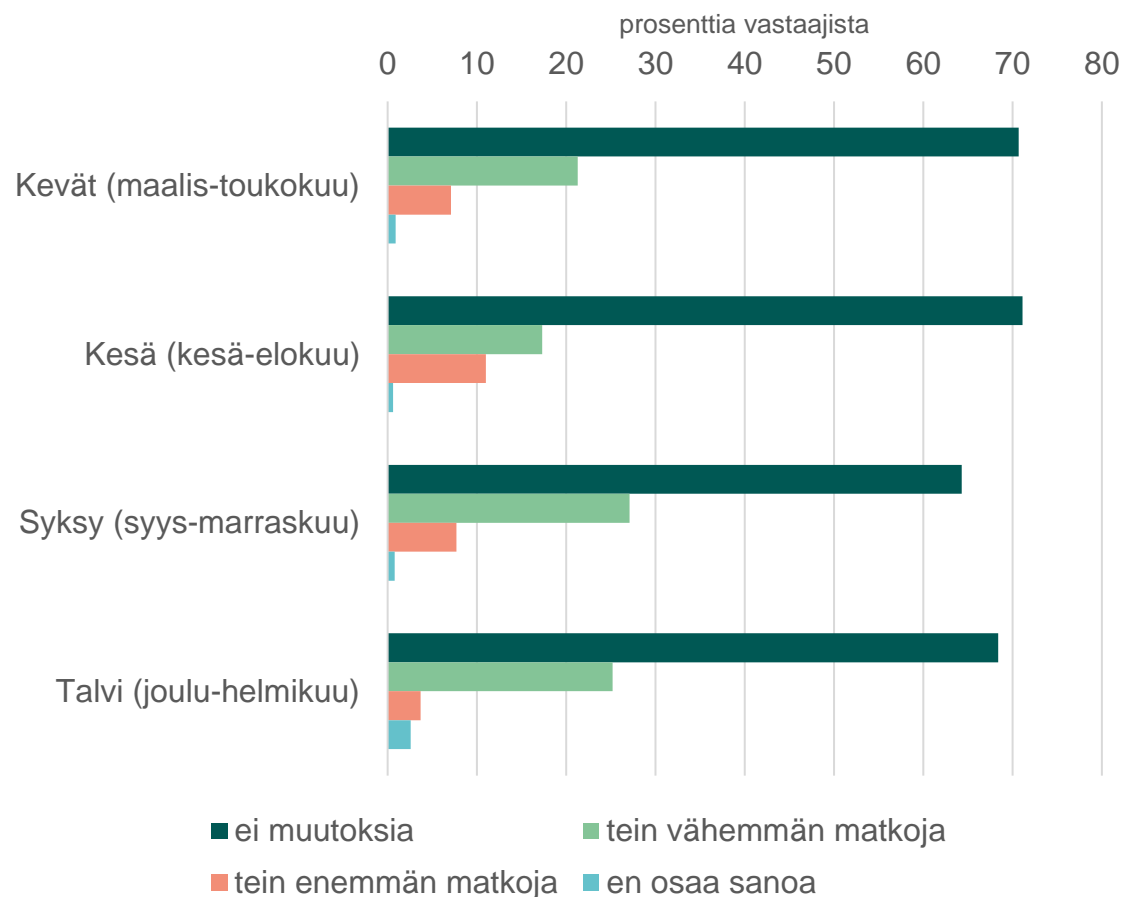
Mökkimatkoja oli vähennetty erityisesti syys- ja talvikaudella

Muutokset yöpymisvuorokausissa olivat pienempiä, mikä kertoo siitä, että mökeillä vietettiin pidempiä yhtenäisiä aikoja

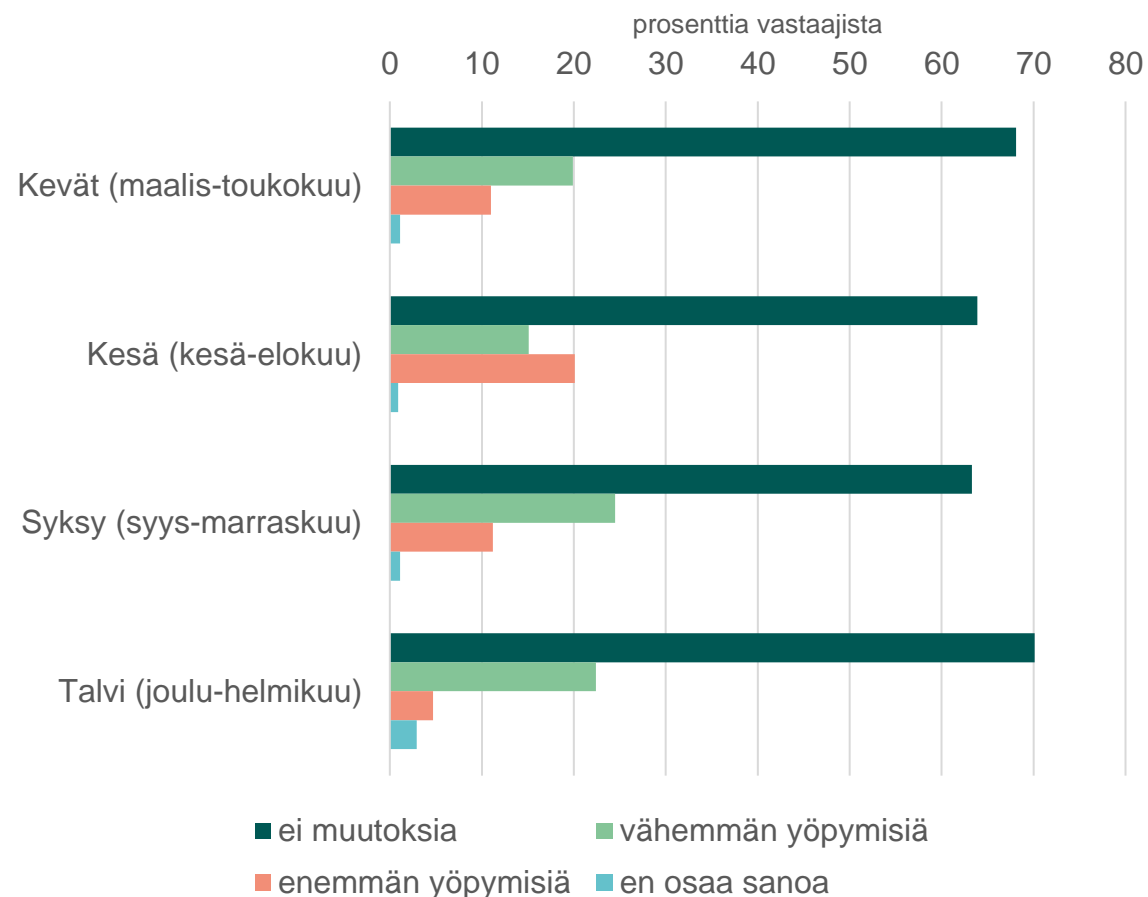


Ajatelkaa viimeksi kulunutta vuotta. Muuttuiko mökille tekemienne matkojen ja yöpymisten määrä, kun vertaatte sitä edelliseen vuoteen 2021?

Muutos matkoissa 2021-2022 (N=2774)



Muutos yöpymisissä 2021-2022 (N=2774)

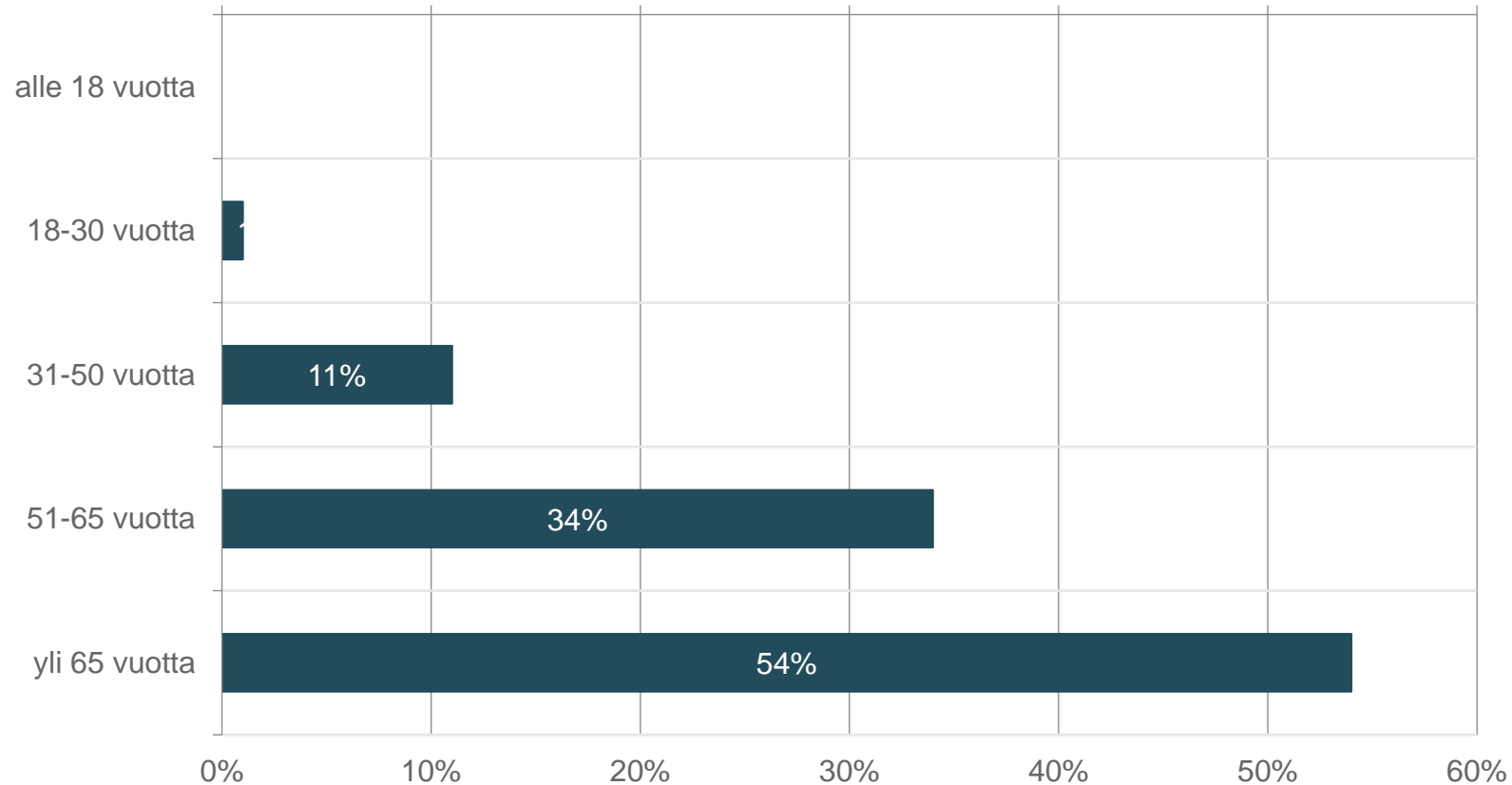


Jakaumia kyselyvastauksista



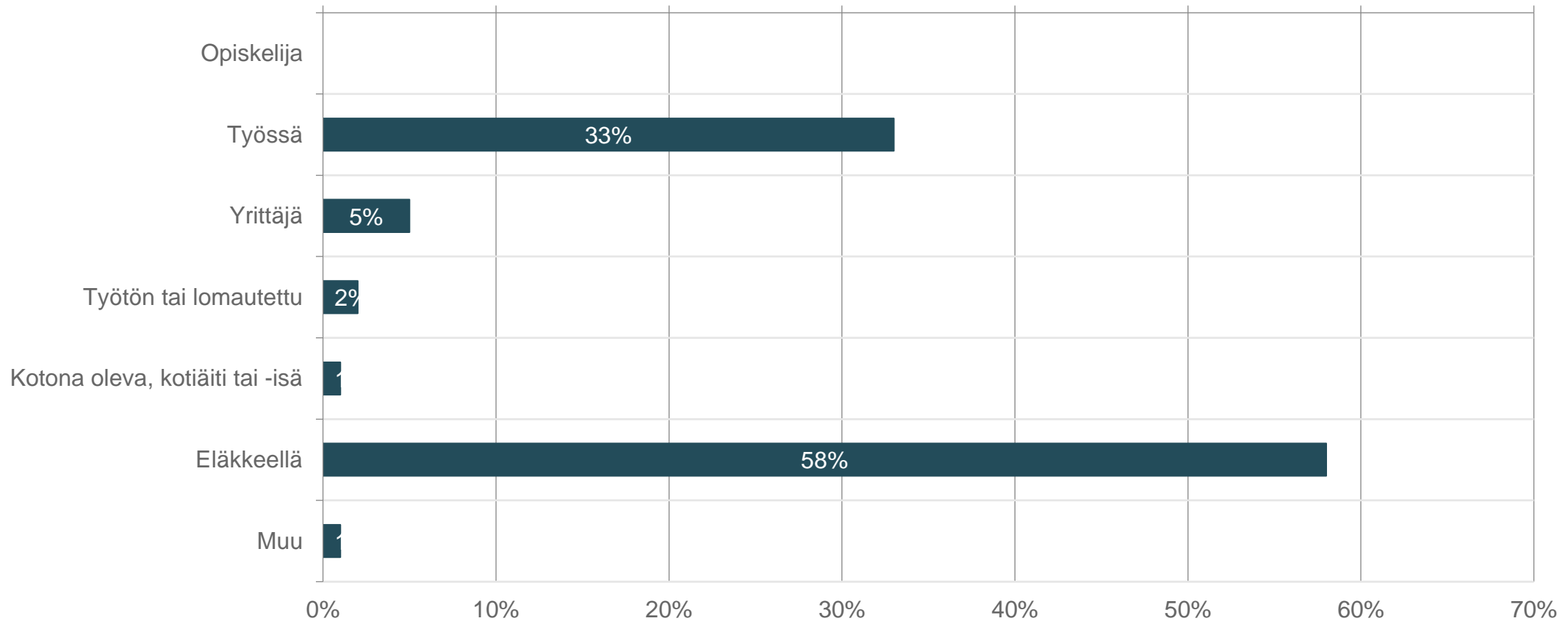
Suomen ympäristökeskus
Finlands miljöcentral
Finnish Environment Institute

Minkä ikäinen olette?



Vastaajien määrä: 2774

Mikä seuraavista kuvaa parhaiten tämänhetkistä tilannettanne?



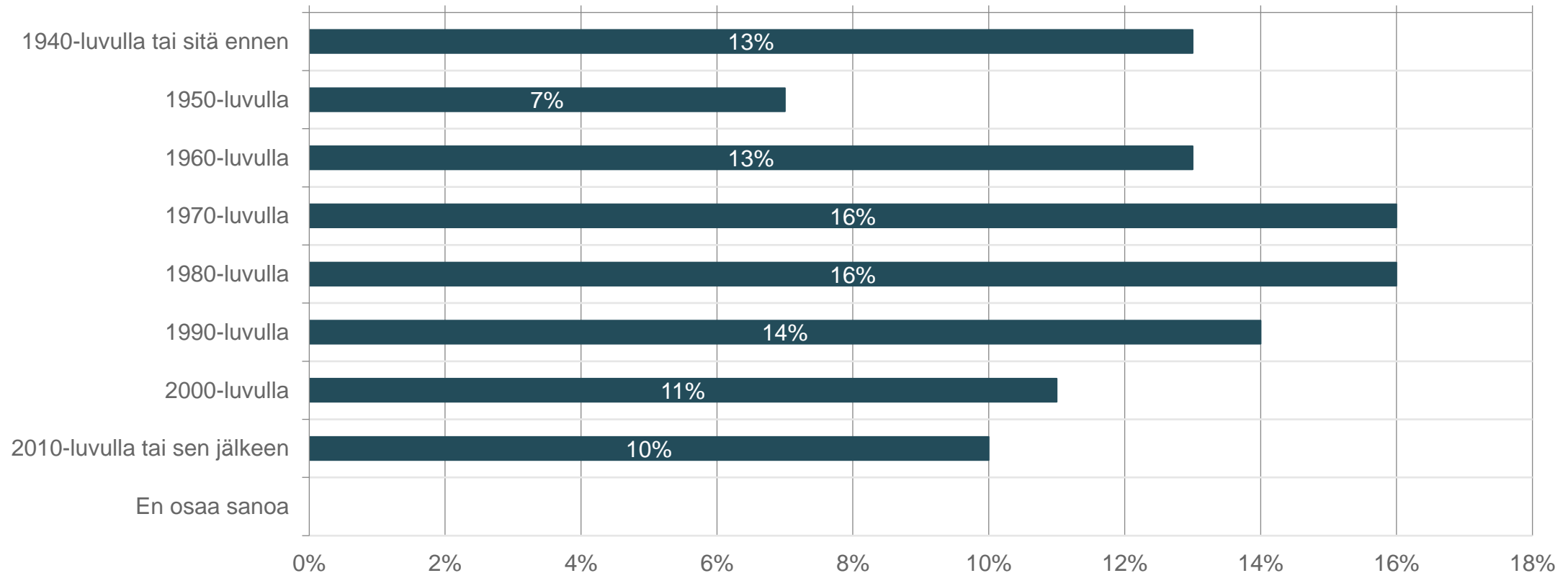
Vastaajien määrä: 2774

Missä kunnassa...

- ...vakituinen asuinpaikkanne sijaitsee?
 - Havaintoja 173 eri kunnasta
- ...mökkinne sijaitsee?
 - Havaintoja 254 eri kunnasta
- Kysymys oli toteutettu listana (Tilastokeskuksen kuntajako 1.1.2021), josta vastaaja valitsi kunnan

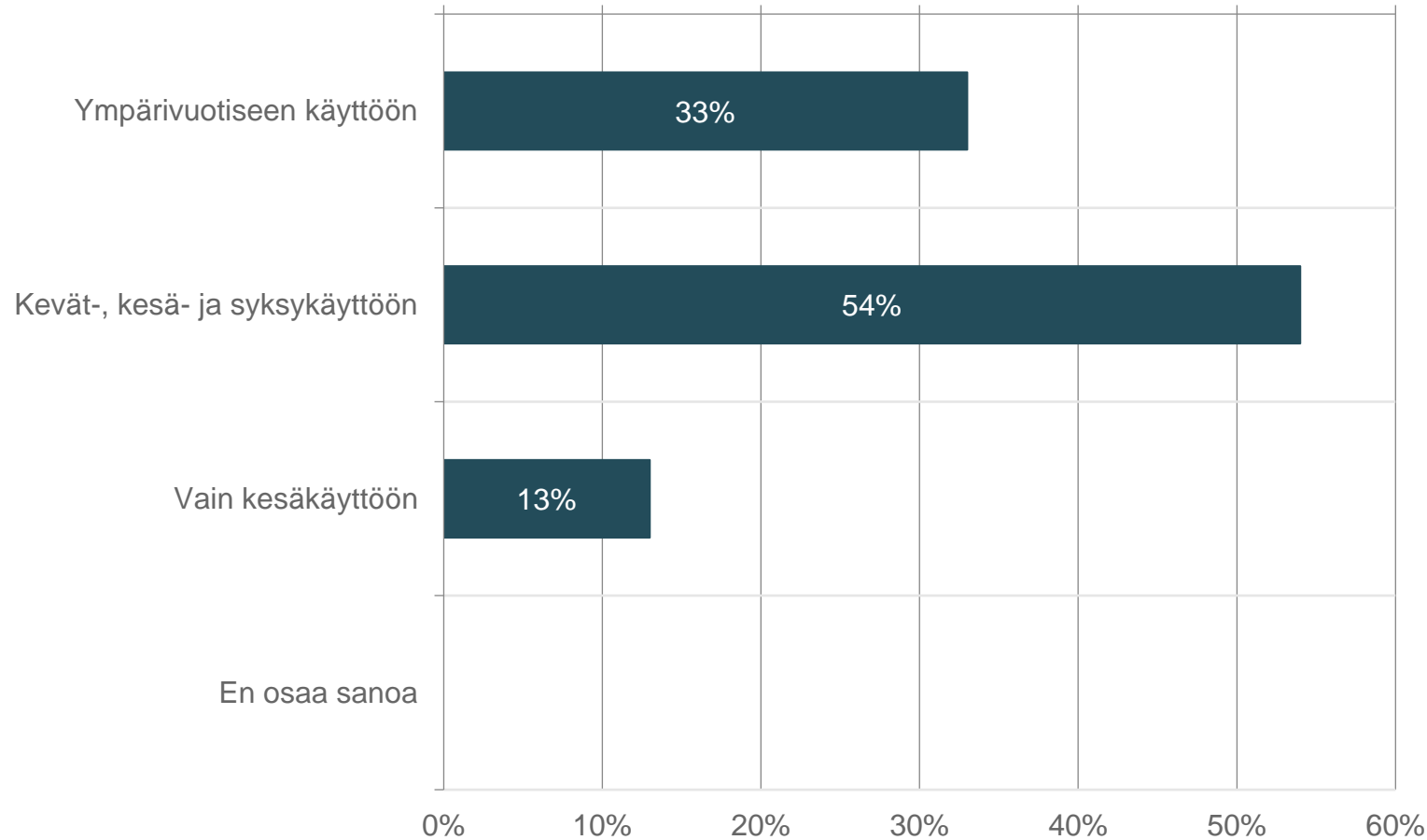
Vastaajien määrä: 2774

Millä vuosikymmenellä mökki (päärakennus) on rakennettu?



Vastaajien määrä: 2774

Millaiseen käyttöön mökkinne parhaiten soveltuu?



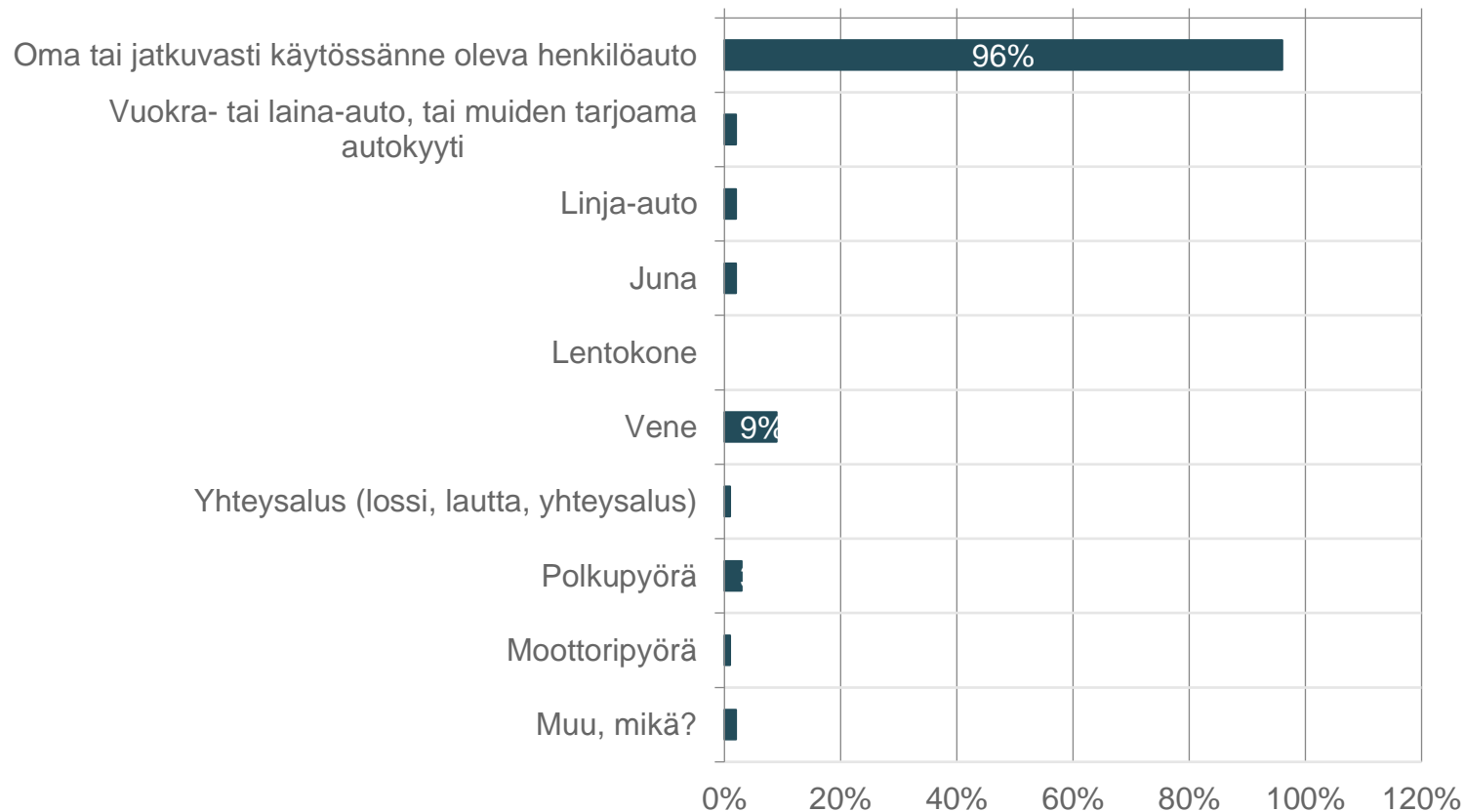
Vastaajien määrä: 2774

Kuinka paljon vakituisen asuntonne ja mökin välinen etäisyys on kilometreissä yhteen suuntaan käyttämääne liikennereittiä pitkin (ml. mahdollinen venematka)?

	Minimiarvo	Maksimiarvo	Keskiarvo	Mediaani	Keskihajonta
Matka kilometreinä yhteen suuntaan	0,0	1500,0	147,0	95,0	167,8

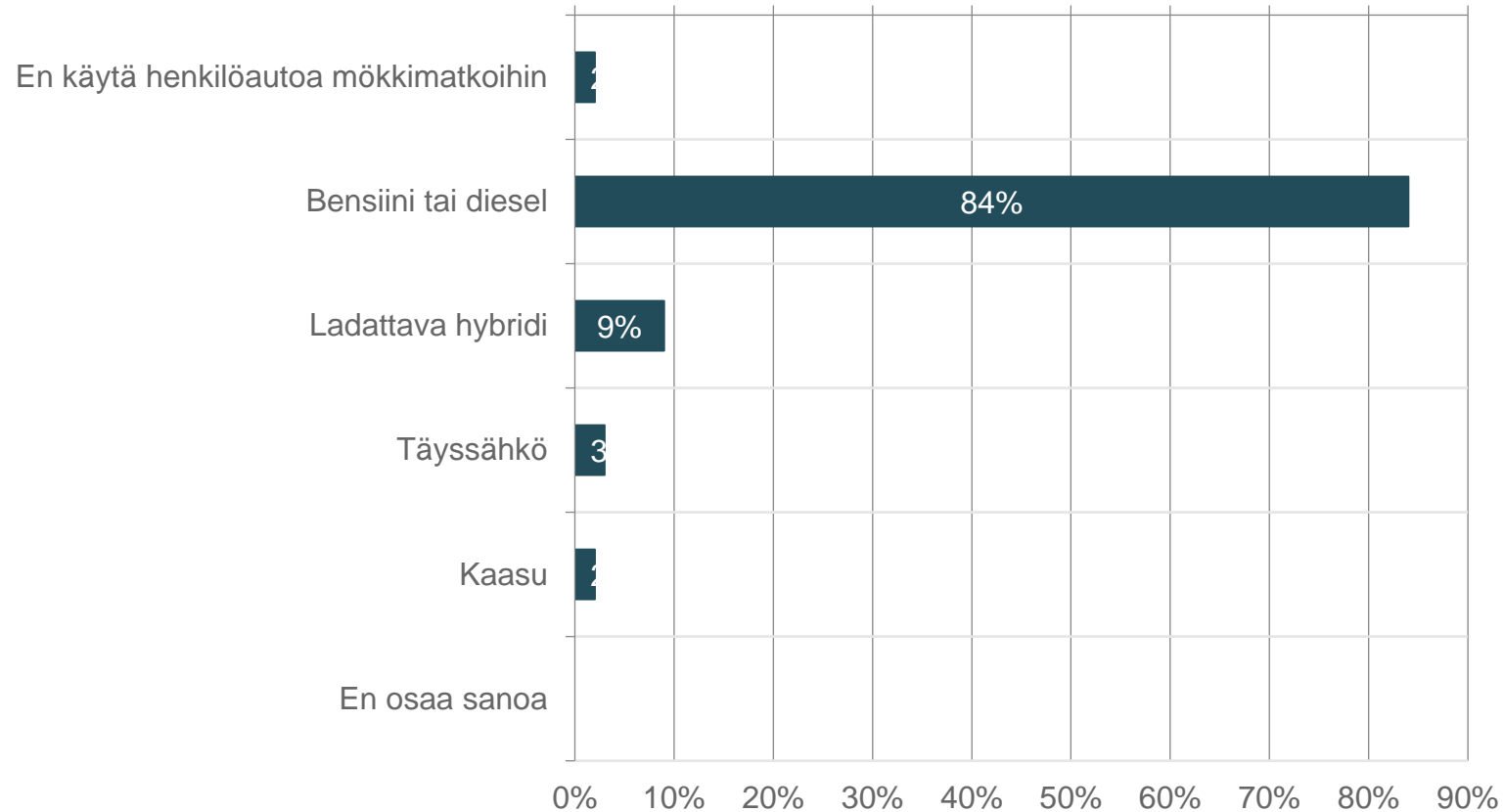
Vastaajien määrä: 2773

Mitä seuraavista kulkutavoista tavallisesti käytätte, kun kuljette mökille? Jos käytätte tavallisesti matkan aikana useita kulkutapoja, valitkaa kaikki matkalla käyttämänne kulkutavat.



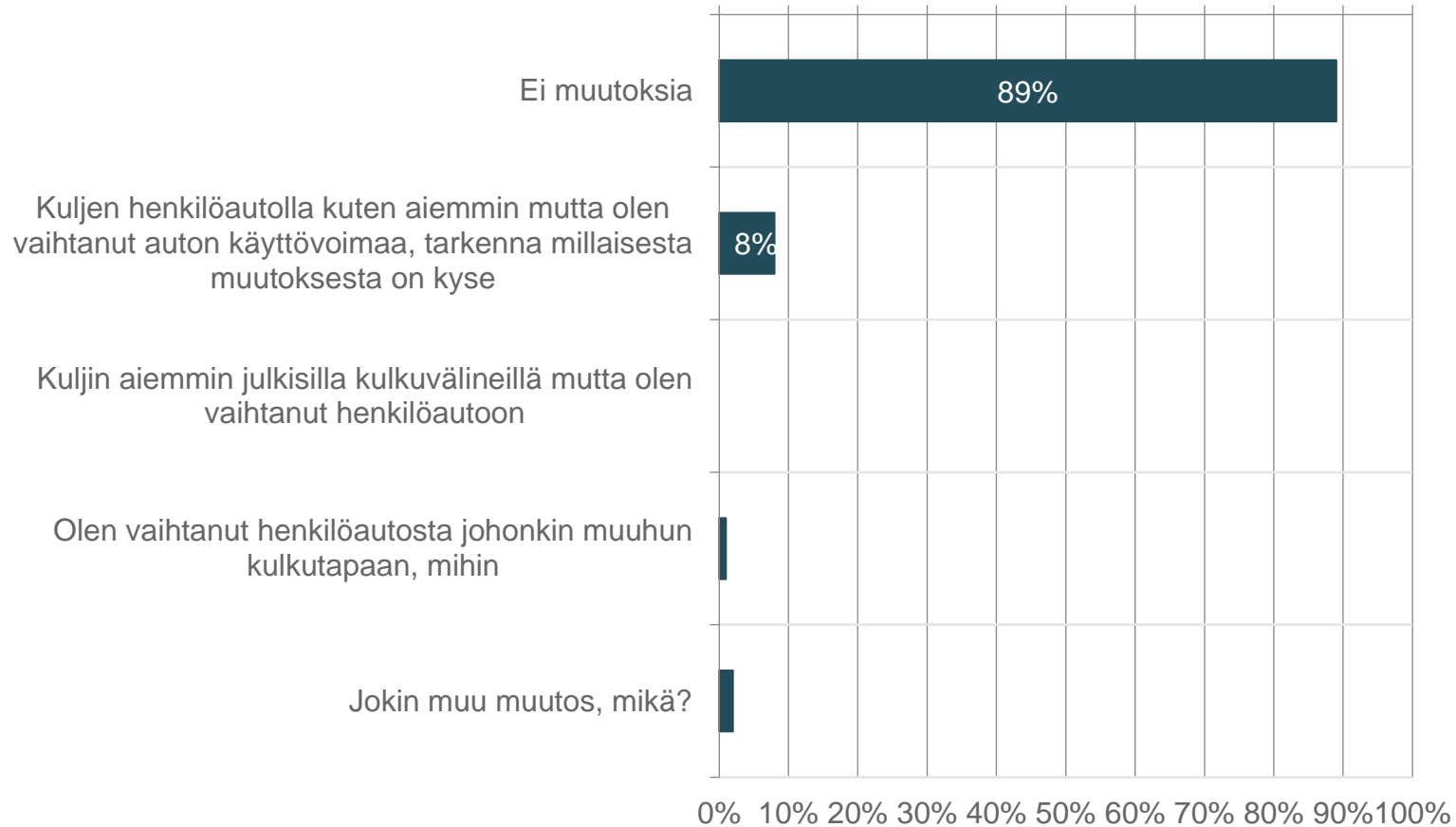
Vastaajien määrä: 2774 valittujen vastausten lukumäärä: 3316

Jos käytätte mökkimatkoilla tyypillisesti henkilöautoa, mikä on useimmin käyttämänne auton käyttövoima?



Vastaajien määrä: 2774

Onko mökille tekemienne matkojen kulkutavoissa tapahtunut muutoksia viimeksi kuluneen vuoden aikana? Esimerkiksi olette vaihtanut kulkutapaa tai auton käyttövoimaa.



Vastaajien määrä: 2774

Ajatelkaa viimeksi kulunutta vuotta. Muuttuiko mökille tekemiinne matkojen lukumäärä, kun vertaatte sitä edelliseen vuoteen 2021?

	ei muutoksia	tein vähemmän matkoja	tein enemmän matkoja	en osaa sanoa
Kevät (maaliskuusta toukokuuhun)	70,7%	21,3%	7,1%	0,9%
Kesä (kesäkuusta elokuuhun)	71,1%	17,3%	11,0%	0,6%
Syksy (syyskuusta marraskuuhun)	64,4%	27,1%	7,7%	0,8%
Talvi (joulukuusta helmikuuhun)	68,4%	25,2%	3,8%	2,6%

Vastaajien määrä: 2774

Ajatelkaa viimeksi kulunutta vuotta. Muuttuiko omien yöpymistenne määrä mökillä, kun vertaatte sitä edelliseen vuoteen 2021?

	ei muutoksia	vähemmän yöpymisiä	enemmän yöpymisiä	en osaa sanoa
Kevät (maaliskuusta toukokuuhun)	68,0%	19,9%	11,0%	1,1%
Kesä (kesäkuusta elokuuhun)	63,9%	15,1%	20,1%	0,9%
Syksy (syyskuusta marraskuuhun)	63,2%	24,5%	11,2%	1,1%
Talvi (joulukuusta helmikuuhun)	70,1%	22,4%	4,6%	2,9%

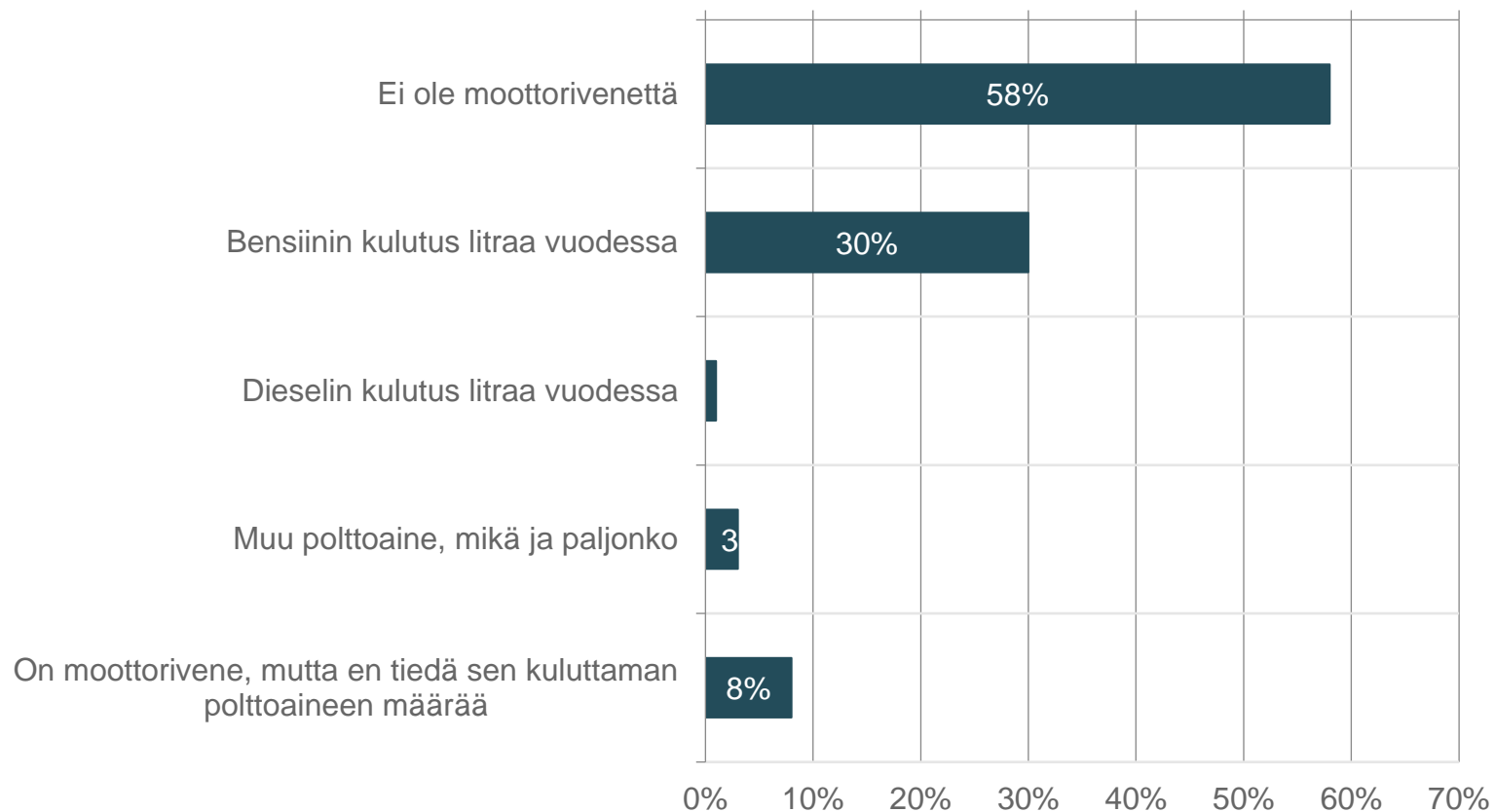
Vastaajien määrä: 2774

Mökillä ollessanne, kuinka usein teette sieltä käsin päivämatkoja, eli matkoja jotka alkavat mökiltä ja jonka jälkeen palataan samana päivänä takaisin mökille?

	päivittäin	useita kertoja viikossa	noin kerran viikossa	harvemmin kuin kerran viikossa	en tee tällaisia matkoja mökiltä käsin
Matkoja työ- tai opiskelupaikalle	0,9%	4,7%	7,2%	15,1%	72,1%
Kauppamatkoja päivittäistavaraostoksille	2,3%	26,2%	41,8%	17,0%	12,7%
Matkoja muille ostoksille (esim. erikoistavarat kuten rautakauppa)	0,3%	2,3%	16,2%	59,3%	21,9%
Matkoja tapahtumiin ja tilaisuuksiin	0,2%	1,1%	6,6%	56,8%	35,3%
Vierailen ystävien tai sukulaisten luona	0,6%	3,1%	8,9%	48,7%	38,7%
Harrastuksiin liittyviä matkoja	0,9%	4,9%	9,1%	27,4%	57,7%
Muita matkoja, mitä?	1,1%	1,7%	2,4%	9,9%	84,9%

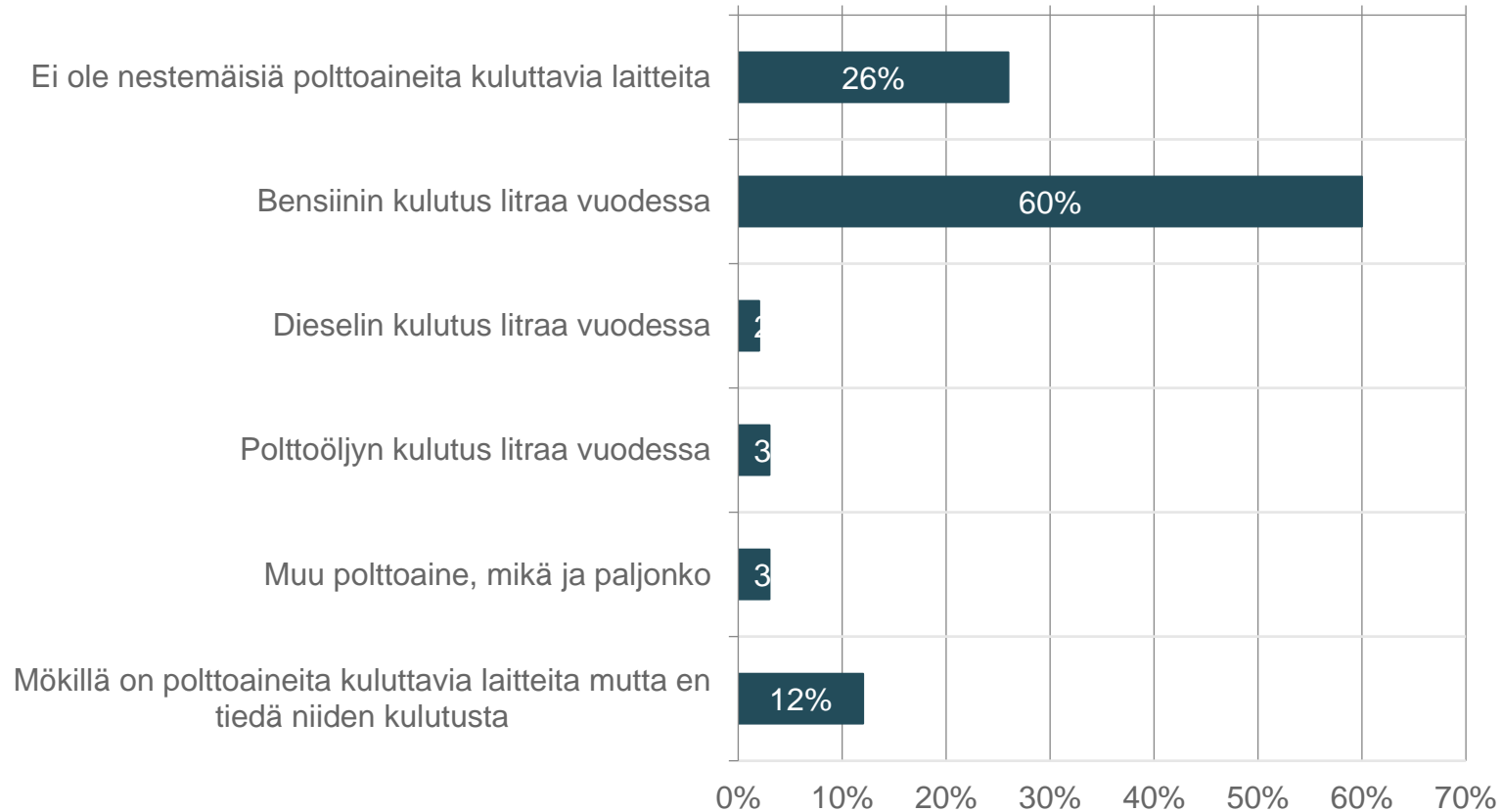
Vastaajien määrä: 2774

Onko mökillä moottorivene? Jos on, kuinka paljon se on kuluttanut polttoainetta viimeksi kuluneen vuoden aikana?



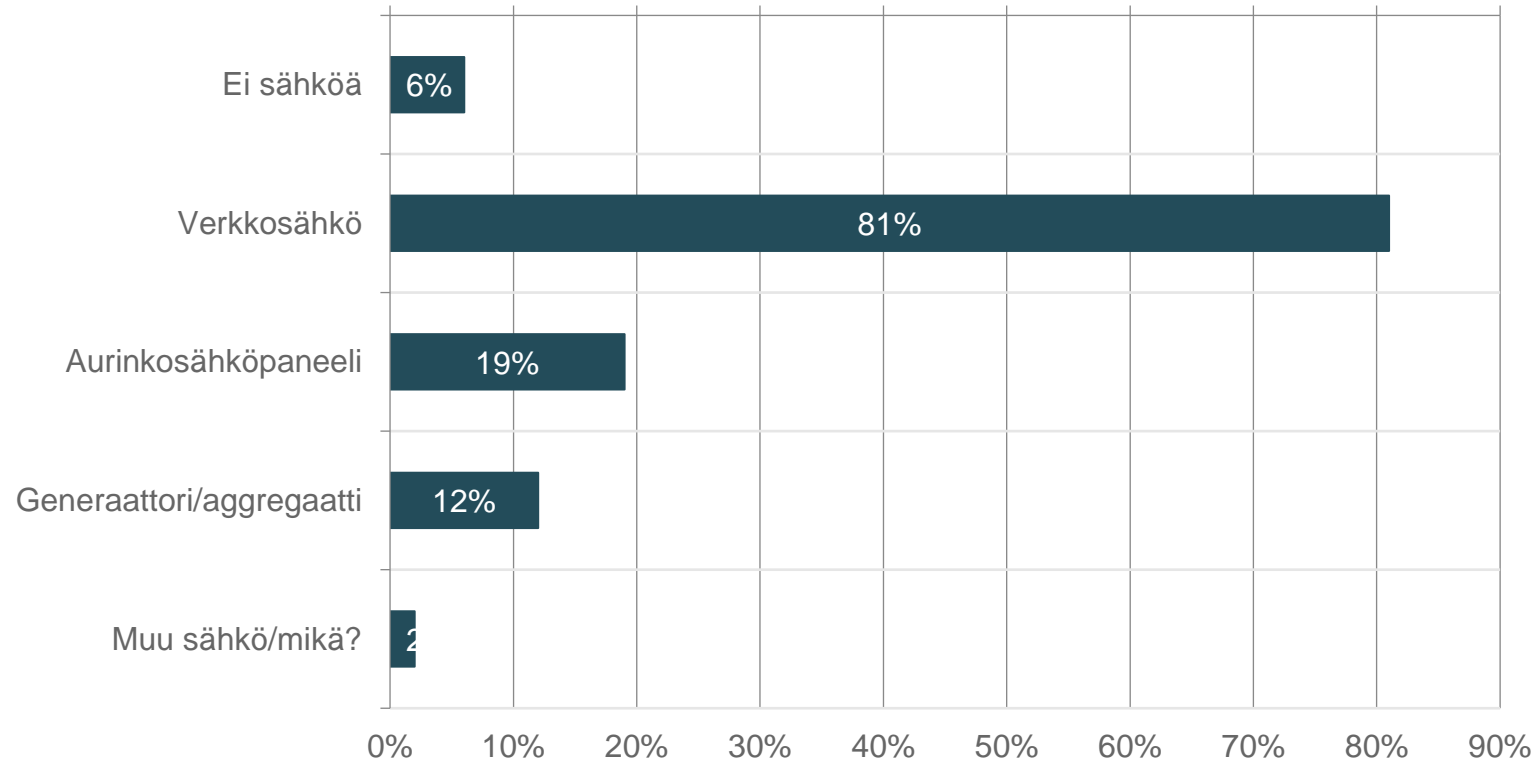
Vastaajien määrä: 2774

Jos mökillä on nestemäisillä polttoaineilla käyviä laitteita tai työkoneita (esimerkiksi aggregaatti, ruohonleikkuri, mönkijä, jne.), paljonko ne ovat kuluttaneet polttoainetta viimeksi kuluneen vuoden aikana? Kysymys ei koske moottoriveneitä, joista kysyttiin erikseen kohdassa 14



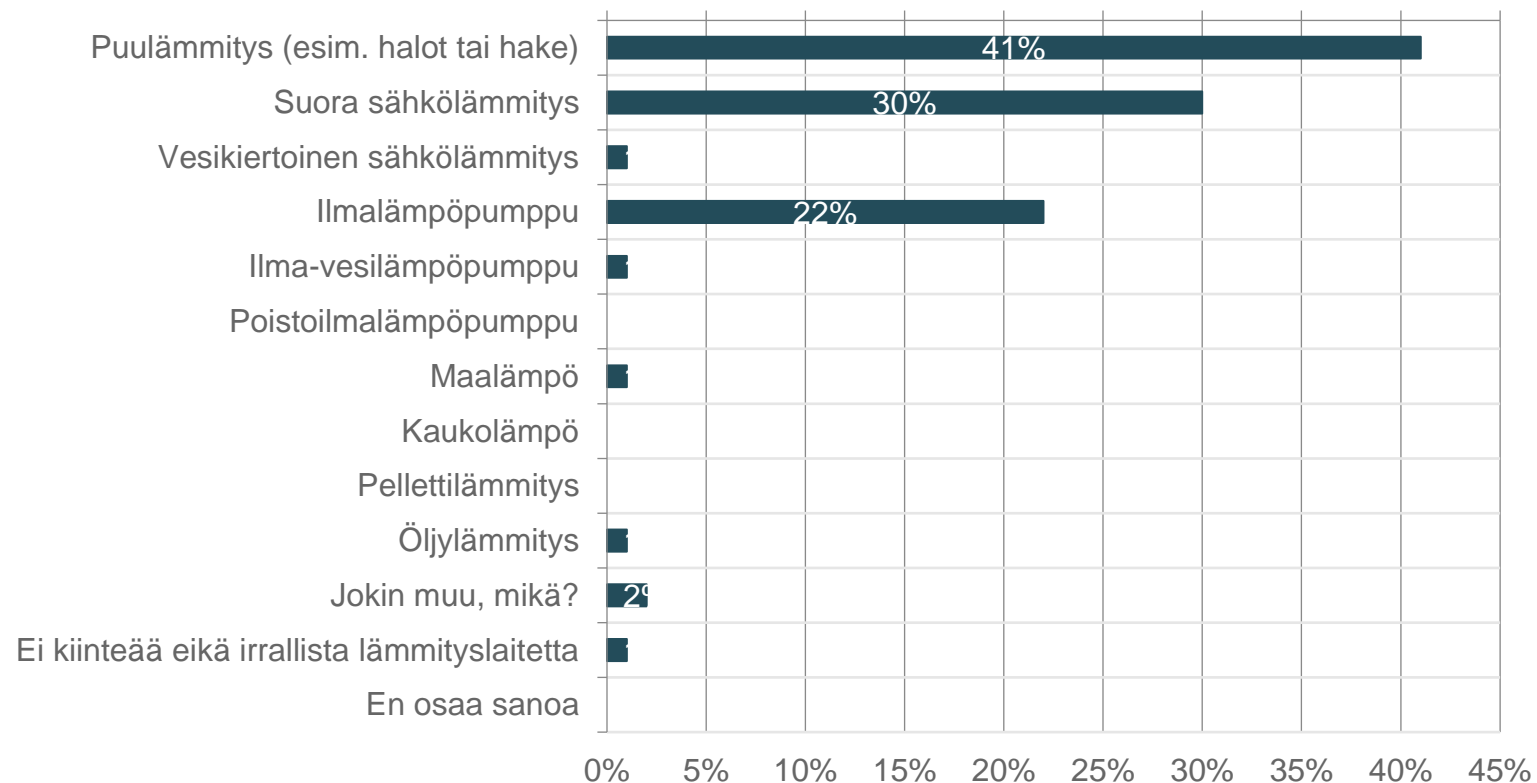
Vastaajien määrä: 2769, valittujen vastausten lukumäärä: 2963

Mitä seuraavista virtalähteistä mökillänne on? Voitte valita useita vaihtoehtoja.



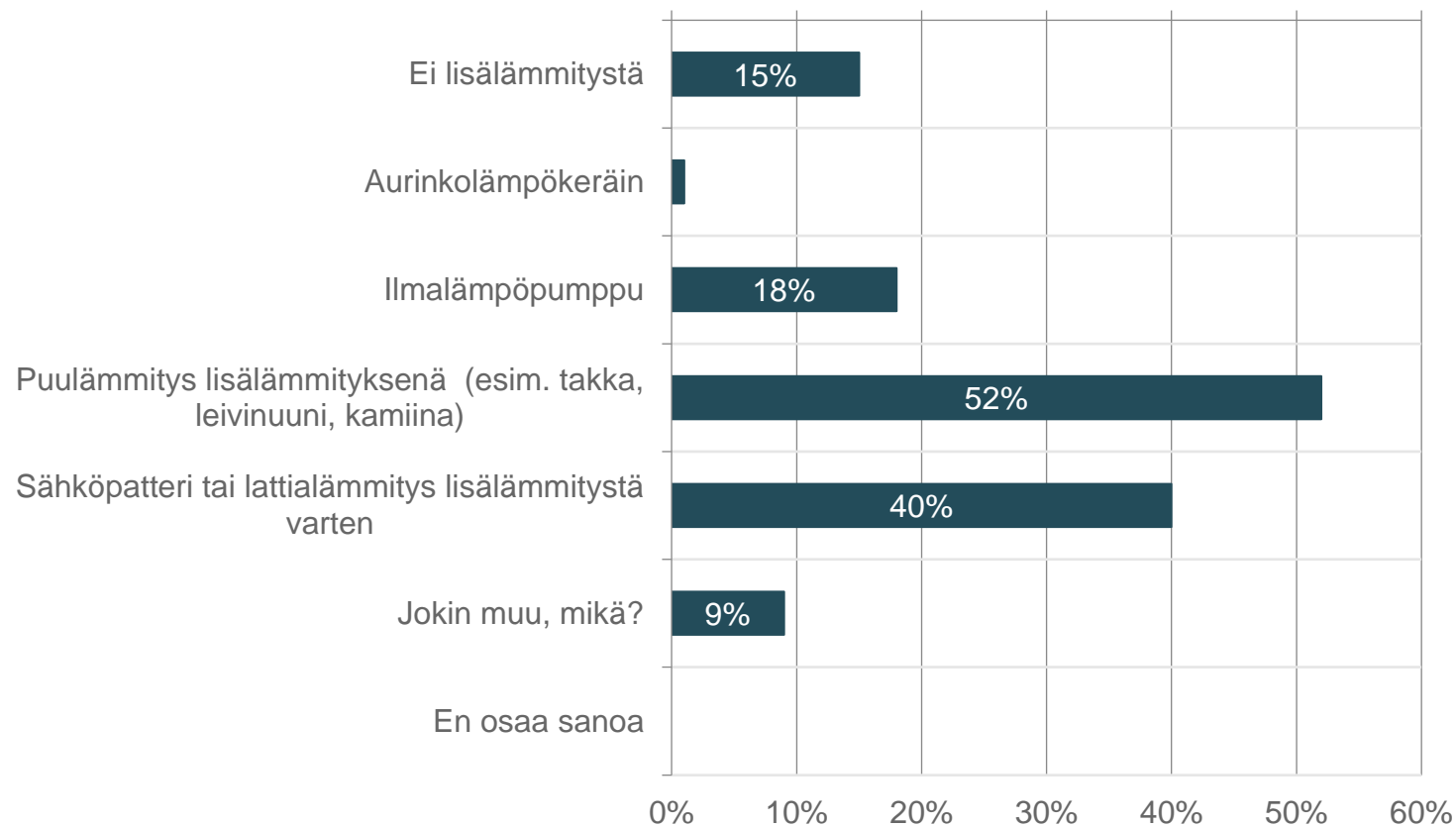
Vastaajien määrä: 2774, valittujen vastausten lukumäärä: 3316

Mikä on mökin pääasiallinen lämmitystapa? Valitkaa yksi vaihtoehto



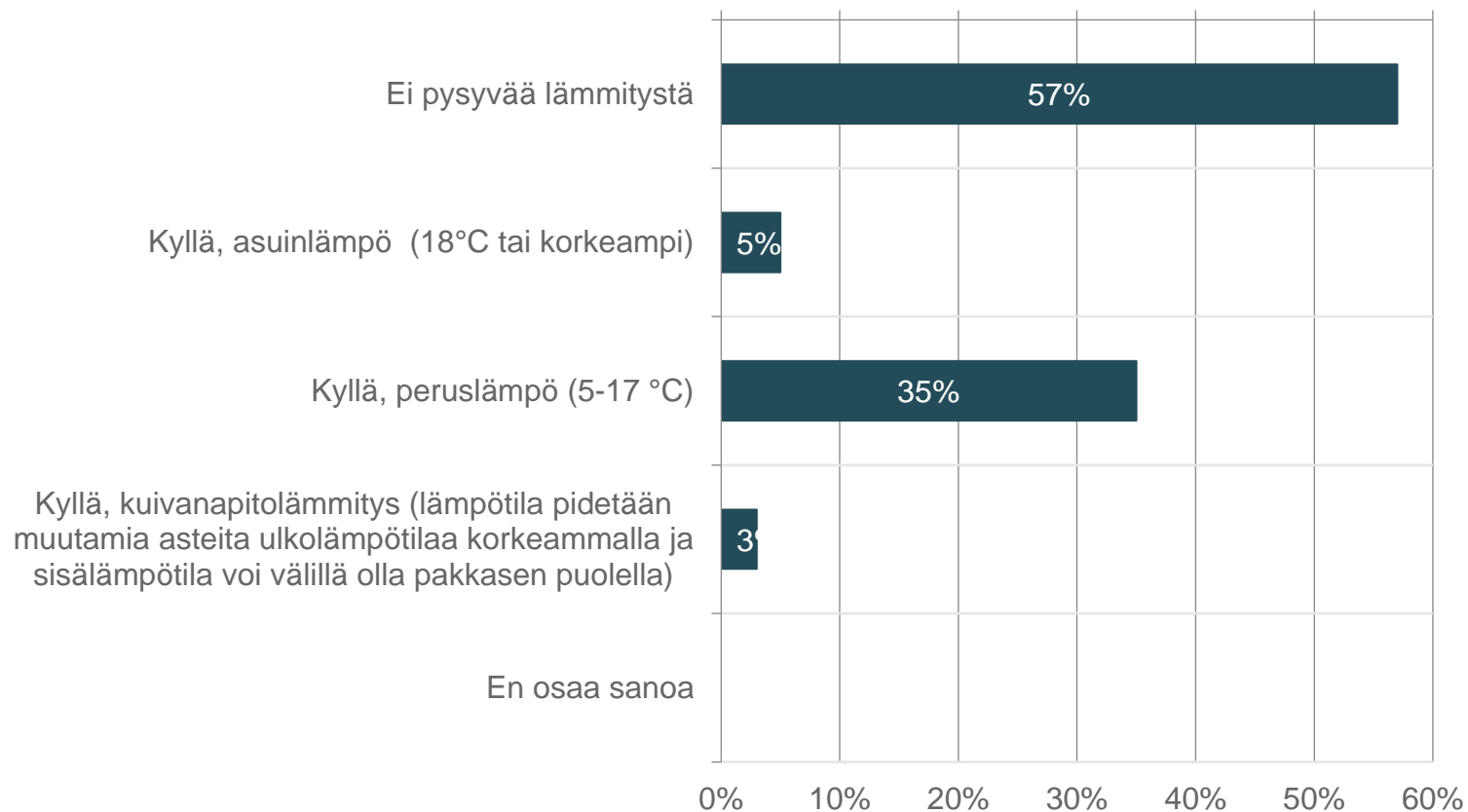
Vastaajien määrä: 2774

Onko mökillä päälämmitysmuodon lisäksi yksi tai useampia lisälämmitysmuotoja?



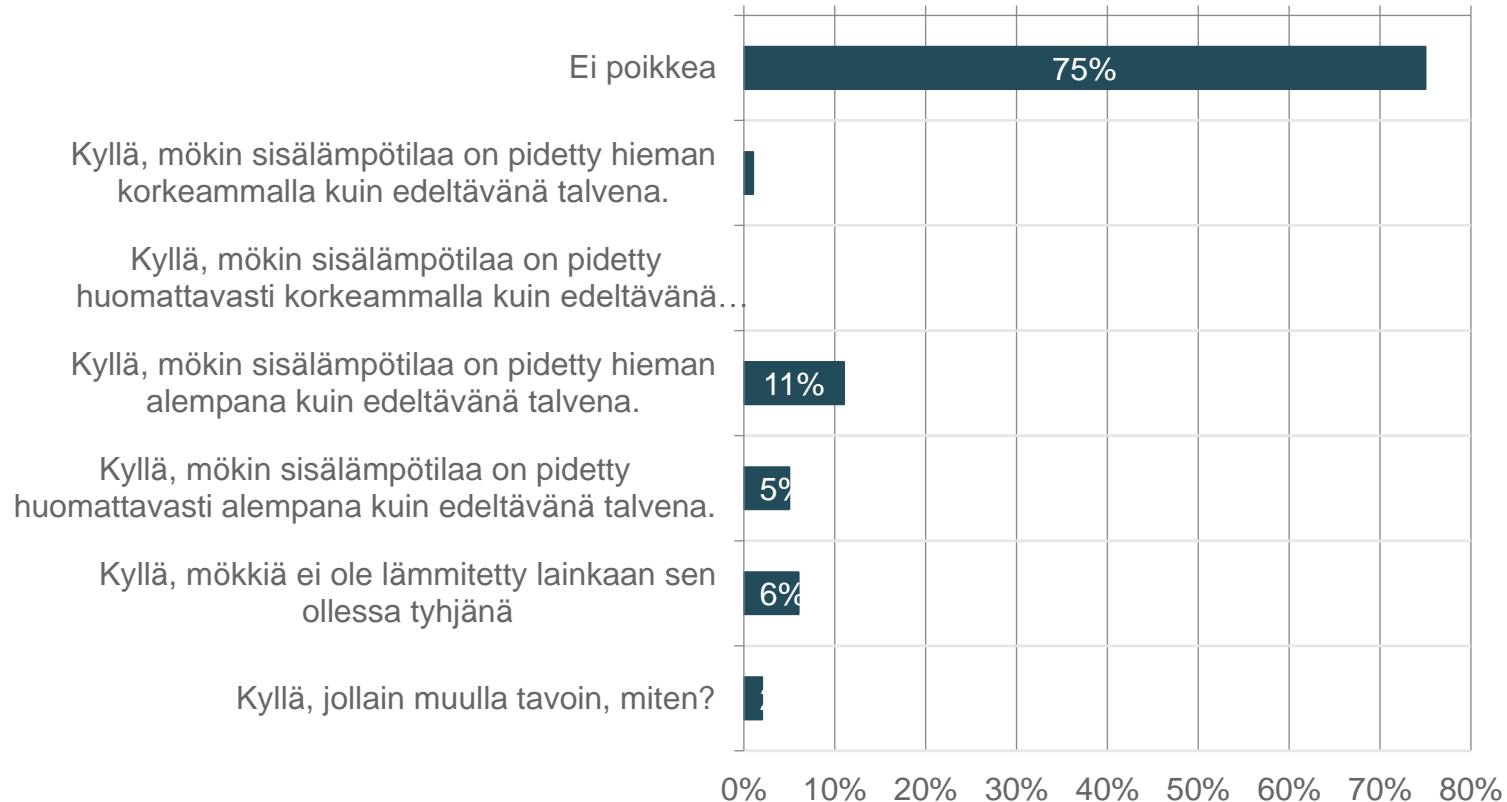
Vastaajien määrä: 2744, valittujen vastausten lukumäärä: 3704

Onko mökillä lämmitys pysyvästi päällä talvikaudella 2022/2023? Kysymyksellä viitataan lämmitykseen silloin kun mökillä ei oleskella.



Vastaajien määrä: 2744

Poikkeaako talvikauden 2022/2023 lämmitys verrattuna sitä edeltävään talveen? Kysymyksellä viitataan lämmitykseen silloin kun mökillä ei oleskella.



Vastaajien määrä: 2744

Onko mökillänne tehty energian käyttöön liittyviä muutoksia tai hankittu uusia virta- tai lämmönlähteitä viimeksi kuluneen vuoden aikana? Voitte valita useita vaihtoehtoja.

	n	Prosentti
Ei ole tehty muutoksia tai hankintoja	2130	77,7%
On parannettu energiatehokkuutta esimerkiksi lisäeristämällä tai muutoin. Miten?	166	6,1%
Korvattu polttomoottorilla käyviä koneita sähkö/akkukäyttöisillä. Mitä laitteita on korvattu?	46	1,7%
Vaihdettu kodinkoneita energiatehokkaampiin. Mitä laitteita on vaihdettu?	96	3,5%
Hankittu verkkosähkö	8	0,3%
Hankittu aurinkolämpökeräin	11	0,4%
Hankittu aurinkosähköpaneeli	84	3,1%
Hankittu ilmalämpöpumppu	186	6,8%
Hankittu maalämpö	1	0,0%
Hankittu generaattori/aggregaatti	24	0,9%
Hankittu tulisija	44	1,6%
Hankittu pellettilämmitys	1	0,0%
Hankittu aiempaa enemmän polttopuuta	113	4,1%
Hankittu suora sähkölämmitys	9	0,3%
Hankittu jokin irrallinen lämmityslaite	51	1,9%
Hankittu vesi- tai ilmakekuslämmitys	3	0,1%

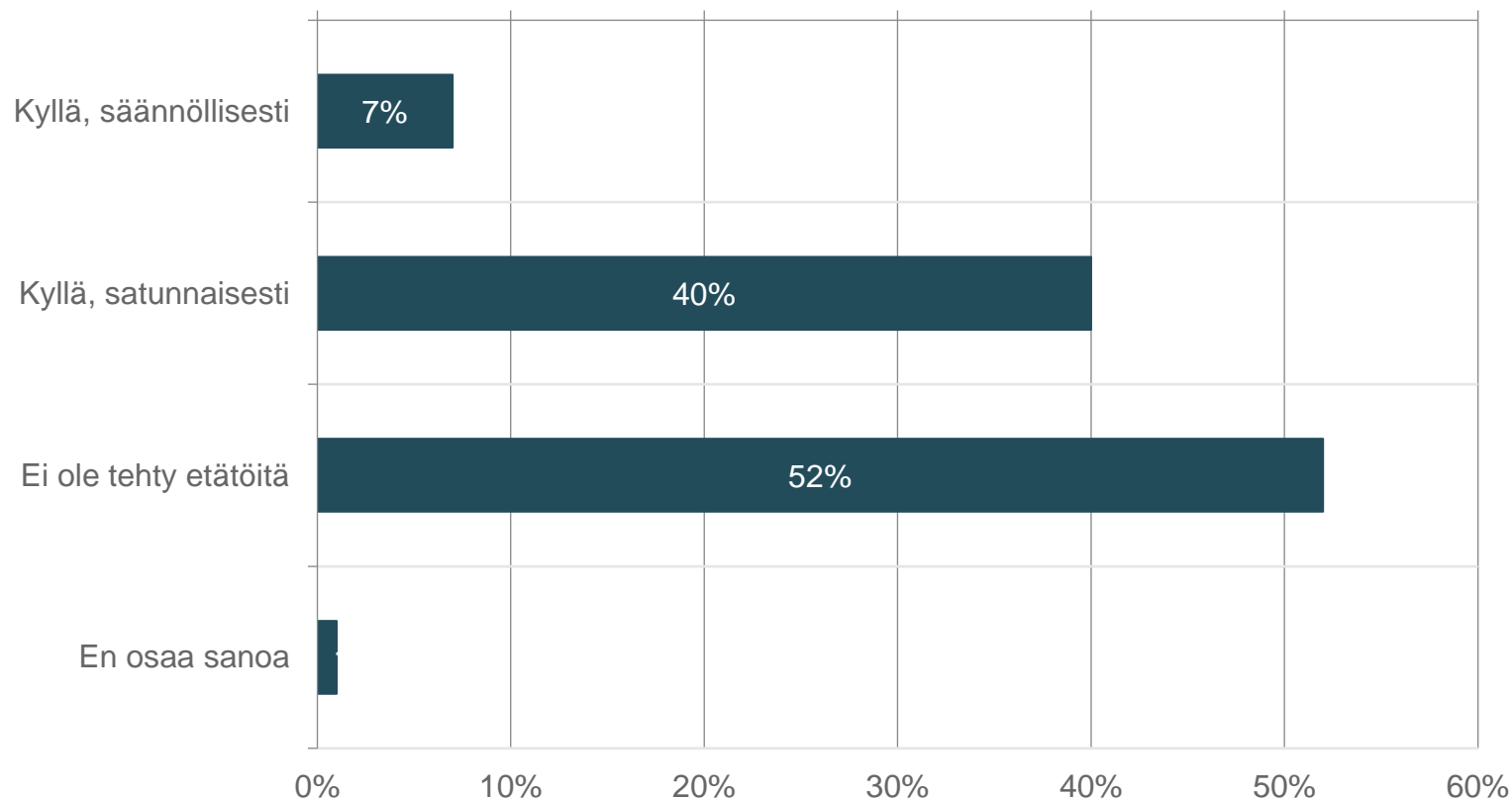
Vastaajien määrä: 2743, valittujen vastausten lukumäärä: 3061

Kuinka monena vuorokautena te tai joku muu kotitalouteenne kuuluva henkilö on käyttänyt mökkiä viimeksi kuluneen vuoden aikana? Ilmoittakaa arvioitu käyttövuorokausien (yöpymisten) määrä eri vuodenaikoina.

	N	Minimi	Maksimi	Keskiarvo	Mediaani
Keväällä (maaliskuusta toukokuuhun), vuorokautta	2 528	0,0	92,0	16,3	10,0
Kesällä (kesäkuusta elokuuhun), vuorokautta	2 630	0,0	93,0	42,2	40,0
Syksyllä (syyskuusta marraskuuhun), vuorokautta	2 527	0,0	91,0	17,7	10,0
Talvella (joulukuusta helmikuuhun), vuorokautta	2 350	0,0	91,0	7,8	0,0
Koko vuosi, vuorokautta	2 646	0,0	365,0	81,4	65,0

Vastaajien määrä: 2646 eli vastaukset, joissa oli ilmoitettu käyttömäärä ainakin yhdelle vuodenajalle. Vastaajamäärään sisältyy myös sellaiset vastaukset, joissa käyttömääräksi oli ilmoitettu 0.

Onko mökiltä käsin tehty etätöitä viimeksi kuluneen vuoden aikana? Kysymys koskee teidän tai jonkun muun mökiltä käsin tekemää etätöitä.



Vastaajien määrä: 2744